




HR306 - PDU 3U 19-21POL 600A

LINHA HR300



- ABAS DE FIXAÇÃO PADRÃO EIA AJUSTÁVEIS PARA 19POL OU 21POL



Características Construtivas:

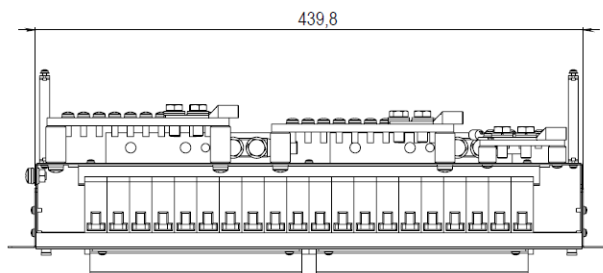
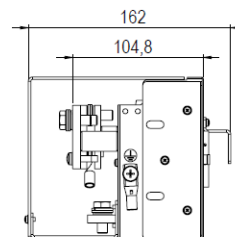
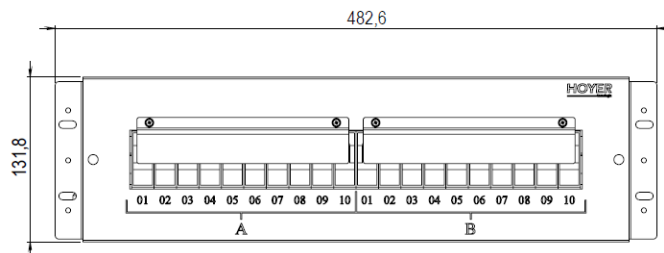
Estrutura desenvolvida em chapa de aço SAE 1008 0,9mm
 Peso do painel montado aproximadamente 6,5 kg
 Pintado na cor cinza RAL 7035 (Outras cores sob consulta)

Informações Técnicas:

Barramentos dimensionados para até 600A por via
 Capacidade para até 20 disjuntores (Siemens 5SX1)
 Abas de fixação padrão EIA ajustáveis para 19POL ou 21POL
 Tampa frontal removível
 Fornecido com os terminais de entrada (0V / -48V)
 Acompanha parafusos para consumidores (0V)
 Acompanha kit de fixação

Acessórios (Opcionais)

Proteção traseira em policarbonato
 Proteção frontal contra desarme acidental em policarbonato
 Terra digital 5 posições
 Terminais para saída dos consumidores
 Disjuntores monopolares Siemens



* imagens ilustrativas